

グリル取付けフロントカメラ
CHAMELEON FRONT CAMERA



フロントカメラ

高画質

高感度

超小型

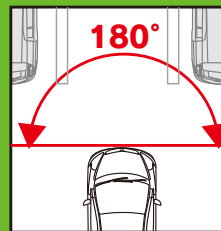
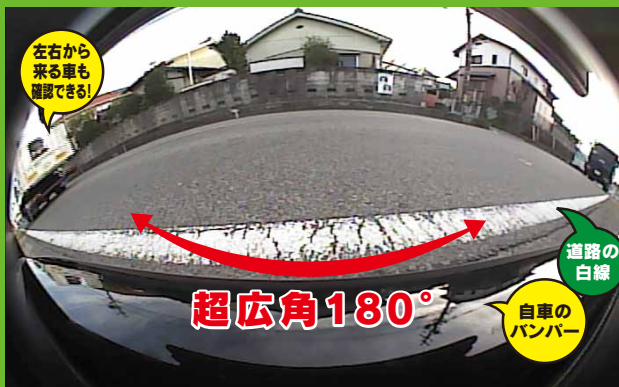


穴あけ
不要

フロントグリルに挟むだけ!
超・簡単取付!!

広範囲にわたる障害物の有無を確認したい人は視野180度の

魚眼タイプ



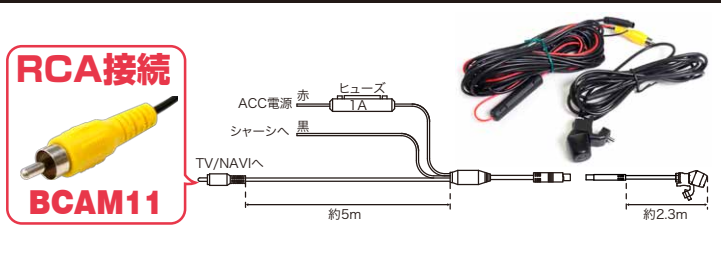
希望小売価格: ¥21,000(税抜)

BCAM11



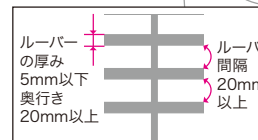
※実際の画像です。※左右は丸く見えます。

付属品と接続



■取付条件

- ①ルーバーの厚み…5mm以下
- ②ルーバーの奥行き…20mm以上
- ③ルーバーの間隔…20mm以上

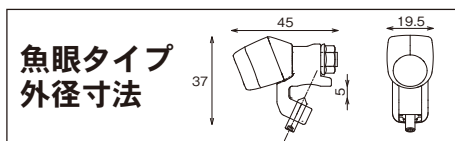


魚眼タイプ

BCAM11

| | |
|--------|-----------------------|
| 電源 | 12V DCマイナスアース |
| 消費電流 | 55±5mA |
| 映像方向 | 正像(前方確認専用) |
| 画角 | 水平:約183度 垂直:約132度 |
| ガイドライン | なし |
| 最低照度 | 1ルクス |
| 外形寸法 | 19.5(W)×37(H)×45(D)mm |
| 重量 | 約40g(カメラ本体) |

■カメラ本体(ケーブル長2.3m) ■電源映像出力ケーブル(映像ケーブル長5m、電源ケーブル長1.5m) ■六角レンチ(2mm) ■取扱説明書



■構造装置の軽微な変更時の取扱いについて

- ・本製品は12Vマイナスアース専用です。24V車やプラスアース車では使用できません。
- ・本製品はフロント専用の正像出力タイプです。切替はできません。
- ・本製品はドライバーの視界を補助するためのものです。運転の際は、かならずドライバーご自身の目で周囲の安全確認を行ってください。
- ・保安部品の代替としては使用できません。
- ・製品を取付ける際に、挟み込む部分の材質によっては傷がつくことがあります。

■道路運送車両の保安基準について【外部突起規制】

本カメラは、平成29年4月1日以降の外部突起規制に対応しています。
道路運送車両の保安基準 第十八条第一項第二号に、自動車及び車体には“鋭い突起がないこと”と規定されています。具体的には告示で、「直径100mmの球体を静かに押し当てたとき球体の接触することができる部分に半径2.5mm未満の角部があってはならない」とされています。本製品は正規の取付けでこの規制に適合するよう設計されています。

■構造装置の軽微な変更時の取扱いについて

使用過程にフロントカメラを装着したときに長さ±3cm以内で在る場合、構造変更に係わる諸手続き(自動車検査証の記載事項の変更手続き)は不要となります。