

バックカメラ
BACK CAMERA

ガラスの内側に取付けて車外を撮影するカメラ!

車内に 取付け!!

- 車内取付なので車の外観の風合いを一切乱しません。
- 車内取付なので配線の引き回しがラクラク。
- 両面テープで好きな所へ取付可能。
- カメラの向きは360度回転可能。

360度
回転可能

窓越し バックカメラ BCAM6A

プライバシーガラスもOK※

簡単配線


どんな車にも対応

水平画角100度

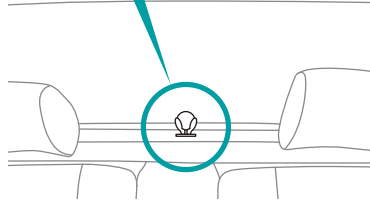
※純正または、可視光透過率30%以上のもの。



ミニバンのリアウインドーに取付 ※プリウス30系純正プライバシーガラスからの撮影



セダンのリアトレイに取付



カメラの固定方法

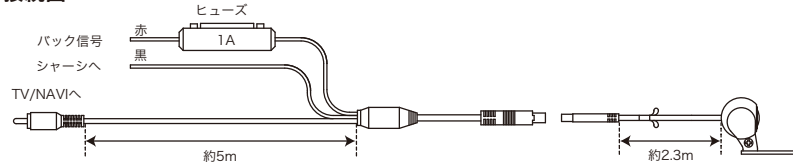
① 両面テープ止め



② L型フック止め



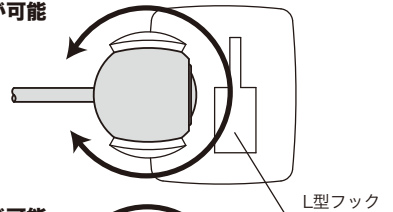
接続図



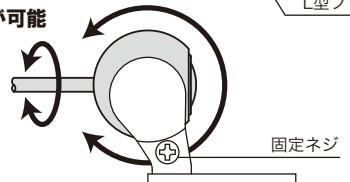
電源	DC12V マイナスアース
消費電流	55±5 mA
映像方向	鏡像/正像(設定用配線により切り替え)
ガイドライン	内蔵/なし(設定用配線により切り替え)
撮像素子	1/4インチ カラーCMOSイメージセンサ
有効画素数	640(水平)×480(垂直)約31万画素
画角	水平:約100度 垂直:約77度
同期方式	内部同期

S/N	48dB以上
最低照度	1ルクス
映像出力	NTSC(RCAピン) 1Vpp(75Ω)
動作温度範囲	-10℃~50℃
防水構造	IP67
外形寸法	41(W)×35(H)×47(D)mm
重量	約30g(カメラ本体)

左右の回転が可能



前後の回転が可能



同梱品:カメラ本体(ケーブル長2.3m)・電源映像出力ケーブル(映像ケーブル長5m,電源ケーブル長1.5m)・両面テープ
・アルコールクリーナー・取扱説明書・コードレール(1本)・コードランパー(2個)

両面テープで固定できない場所
にはQ-Banスタンドがオススメ!
車内での使用環境に応じた「スタンド」を選
び、BCAM6を固定することができます。



(キューバン)
Q-Banスタンドとは?
カメラをL型フックを使用して車内の様々な場所に簡単
に取付けられるスタンドシリーズです。
様々な種類の中から用途にあったものをお選びください。

<バックカメラ>

BCAM6A ¥16,000(税抜)

