

2DINナビに交換できる

## デリカD:5、パジェロ



## DSX-07



DELICA D:5



PAJERO



### 純正デッキを外して市販デッキ(ナビ)を取付けるキット

車種	型式	年式	メーカーオプションナビ	スピーカー数	品番	価格
デリカD:5	CV1W/2W/5W	H24/7 ~ 現在	付き	12 (ロックフォードフォズゲート)	DSX-07	¥28,000
			なし	6	適合品なし	-
パジェロ	V93W/V97W/V98W	H24/10 ~ 現在	付き	12 (ロックフォードフォズゲート)	適合品なし	-
			なし	6	適合品なし	-
				6 (オーディオレス)	適合品なし	-

### サウンドアダプター

■デリカD:5 メーカーオプションナビ+12スピーカー付車 ■適合年式:H24/7~現在  
 ■パジェロ メーカーオプションナビなし12スピーカー付車 ■適合年式:H24/10~現在

### デリカD:5、パジェロ

**DSX-07** ¥28,000 (税抜)



4 944799 029681

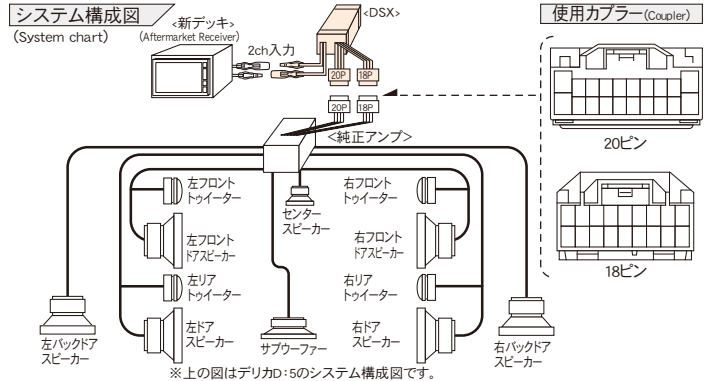
対応新デッキサイズ



●DSX本体  
●ILLケーブル

■付属品 ●取扱説明書(1枚) ●保証書(1枚)

**※オーディオ変換用のアダプターのみです。**  
 純正のオーディオ取付キットが必要となります。  
 (品番など詳細はディーラーなどでご確認ください。)



音声が出るスピーカー	ツイーター	フロントドア	リアドア	センター	バックドア	ウーファー	全てのスピーカーが鳴ります。
新デッキの必要事項	スピーカー出力端子		バックカメラ入力端子 (RCA) ※1				
※1. 純正バックカメラ/フロントカメラ/サイドカメラを使用する際に必要になります。(別途BC22が必要となります。)[デリカD:5] 注: パジェロのカメラアダプターについては未確認。							
新デッキの音響効果	フェーダー	DSP	純正アンプが2ch入力のため				
純正機器で使用できるもの※2	CDチェンジャー	ステアリングスイッチ	リアコンローラー	ハンズフリー	ETC		
※2. グレードやオプションによっては付いていないものがあります。 ※3. 電源の取り方によっては、純正ETCが動作しなくなることがあります。 純正ETCが動作しない状態では、その他の純正機器が誤動作することがありますので、純正ETCを完全に取り外してください。							

### ※主な特徴

- ロックフォードフォズゲートのアンプ、スピーカーを生かしたままナビの交換が可能です。
- 別売のBC22を使用すると純正のバックカメラ、フロントカメラをそのまま使用することができます。(市販ナビにはバックカメラ入力が必要です)[デリカD:5]  
 ※: パジェロのカメラアダプターについては未確認。

### ※注意事項

- 新デッキとの組み合わせによっては、ポップノイズが出ることがあります。
- 適合年式はモデルチェンジ等で変わることがあります。最新の情報は弊社ホームページでご確認ください。

### ※純正システムについて

- 後席用モニター付車は後席用モニターが使用できなくなります。
- カメラの切替は純正「CAMERA」スイッチで切替えることができます。[デリカD:5]
- ETACSを再設定する場合は、純正ナビが必要になりますので、必ず純正ナビをお手元に残してください。[デリカD:5]
- ※ETACSとは、ヘッドライトやドアミラー、ワイパーなどの電装品をトータルに制御する三菱自動車のシステムです。

### ※取付けについて

- 三菱純正のオーディオ取付けキットが別途必要になります。(品番など詳細はディーラーなどでご確認ください。)
- 取付け直後にカメラの映像が出ないときはCANコンローラーのカプラーを一度抜いて差し直してください。[デリカD:5]