



サウンドアダプター「HSX-17A」

取付金具/パネルが付いて **新発売**



HONDA N-BOX SLASH専用

サウンドマッピングシステム付車(ディスプレイオーディオ付車は除く)

ディーラー オプションのナビゲーションしか取付けできなかった
「サウンド マッピング システム」に
市販のナビゲーションを取付けることができる!



純正デッキを外して市販デッキ(ナビ)を取付けるキット

車種	型式	年式	メーカー オプションナビ	スピーカー数	品番	価格(税抜)
N-BOX SLASH	JF1/2	H26/12～現在	なし	サウンドマッピングシステム 9(ディスプレイオーディオ)	適合品なし	-
				ナビ装着用スペシャルパッケージ +サウンドマッピングシステム 9(オーディオレス)	HSX-17A	¥22,500
				サウンドマッピングシステム 9(オーディオレス)	適合品なし	-
				ナビ装着用スペシャルパッケージ 4(オーディオレス) 2(オーディオレス)		

2DINナビに交換できる N-BOX SLASH

取付金具/パネルが付いて 新発売

サウンドアダプター

- オーディオレス+サウンドマッピングシステム(9スピーカー)付車
- 適合年式:H26/12～現在

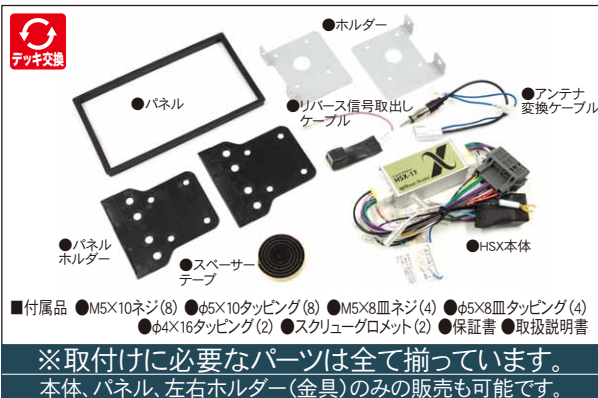
HSX-17A ¥22,500 (税抜)



4 944799 030892

対応新デッキサイズ

2DIN (ワイド幅不可) 又は 1DIN



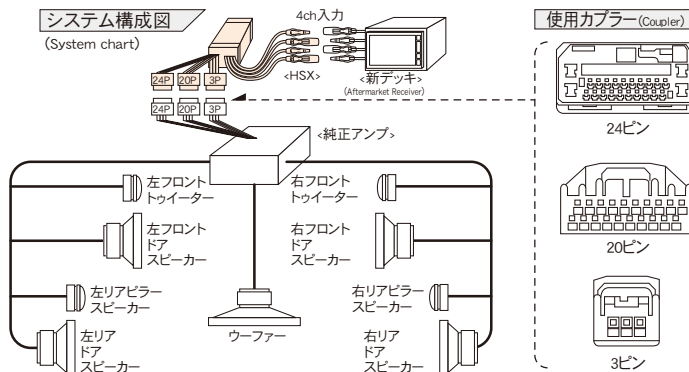
音声がかかるスピーカー	トゥイーター	フロントドア	リアドア	ウーファー
	○	○	○	○

新デッキの必要事項	スピーカー出力端子
-----------	-----------

新デッキの音響効果	フェーダー	DSP
	○	○

純正機器で使用できるもの※1	ステアリングスイッチ	ETC
	△※2	△※3

※1.グレードやオプションによっては付いていないものがあります。
 ※2.取付けされるナビゲーションがN-BOXスラッシュのステアリングスイッチに対応している場合、車両側のステアリングスイッチの配線とナビの配線を接続すれば使用できるようになります。詳細はナビメーカーにお問い合わせ下さい。
 ※3.電源の取り方によっては、純正ETCが動作しなくなることがあります。



※主な特徴

■純正アンプ、スピーカーがそのまま使えます。

※注意事項

- ナビ/デッキとの組み合わせによってはキーオン/オフ時にポップノイズが出る場合があります。
- ウーファーはフロントスピーカーと連動になります。ウーファー単独で音量などのコントロールはできません。
- 適合年式はモデルチェンジ等で変わることがあります。最新の情報は弊社ホームページでご確認ください。


別売りオプションパーツについて

■ナビ装着スペシャルパッケージ用のバックカメラの映像を新ナビ/デッキに出力するには、別売のバックカメラアダプターが必要です。
 ※新ナビ/デッキにはRCAで接続できるバックカメラ入力端子が必要です。
 カメラアングル切替可能 BC23 (¥12,000-税抜)
 カメラアングル固定 BC29 (¥5,400-税抜)

HSX-17Aオプションパーツシリーズ

■社外デッキに純正バックカメラを流用する為のアダプター。

カメラアングル[ノーマル][ワイド][フィッシュアイ][トップダウン]の4つを切替える!



カメラアングルを[ワイド]に固定した単機能モデル



カメラアングルを[ノーマル]に固定した単機能モデル

