


新製品ニュース

サウンドアダプター ■メーカーオプションナビ付車 ■適合年式:H14/1~H19/6	マークIIブリット MVX-7001A ¥35,000 (税抜)	 4 944799 026062	対応新デッキサイズ 2DIN (ワイド2DINも可) 又は 1DIN
---	---	--	---------------------------------------



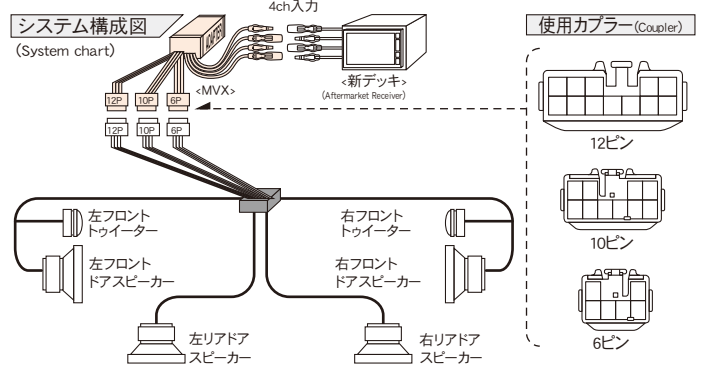
●サイドパネル ●パネル ●MVX本体

■付属品 ●取扱説明書(1枚) ●保証書(1枚) ●ネジ(4本×2)

※取付けに必要なパーツは全て揃っています。
 本体のみの販売も可能です。パネルのみをご希望のお客様はSLX-7000Rをお求めください。

音が鳴るスピーカー	トワイター	フロントドア	リアドア	全てのスピーカーが鳴ります。
新デッキの必要事項	スピーカー出力端子			外部入力端子(RCA)※1
新デッキの音響効果	フェーダー	DSP		
ナビ音声	使用デッキ	純正ナビの音声案内	純正ナビ音声のOFF・音量調整	市販ナビの音声案内
	追加デッキ	車両スピーカーから出力	純正ナビ画面のメニューにて操作	車両スピーカーから出力
	純正デッキ	車両スピーカーから出力	純正ナビ画面のメニューにて操作	市販ナビ画面のメニューにて操作
純正TV/VIDEO音声	出力スピーカー		音量調整	
新デッキの外部入力(AUX)使用	車両全スピーカー		新デッキにて調整	
純正機器で使用できるもの※2	CDチェンジャー	ステアリングスイッチ	リアコントローラー	ハンズフリー
	x	x	x	x
				ETC
				△※3

※2 グレードやオプションによっては付いていないものがあります。
 ※3 電源の取り方によっては、純正ETCが動作しなくなることがあります。
 純正ETCが動作しない状態では、その他の純正機器が誤動作することがありますので、純正ETCを完全に取外してください。



※主な特徴

■純正ナビ/アナログTV(外部入力)が使用できます。(純正時と同様、走行中は映りません。)

※注意事項

■純正のアナログTVチューナーがAMラジオに干渉しAMラジオが受信しにくくなる場合があります。この場合は、純正TVのチャンネル選択画面で外部入力(VIDEO)に切替えることによって改善されることがあります。外部入力(VIDEO)が表示されない場合は別売の映像入力アダプターが必要です。
 ■新デッキとの組み合わせによっては、ポップノイズが出ることがあります。
 ■このアダプターで、純正ナビ、モニターの交換はできません。

※純正システムについて

■アダプター本体からRCAで出力される音声をオフにすることができません。
 ■純正ナビのFM文字多重放送、FM-VICSは使用できなくなります。

※取付けについて

■パイオニア製バインダーコネクタ「CD-RB20」などを使用して、TV/VIDEO音声とその他の機器(CDチェンジャーなど)を両方接続すると音声が混同しますので、このような場合はTV/VIDEO音声を外部入力(AUX)を使用せずに出力させるか、スイッチなどで、TV/VIDEO音声を切ってください。
 ■純正ホルダーを使用します。

純正モニターに新デッキの映像を映すには

・別売の映像入力アダプター「AVC1」をご使用ください。(すでに純正外部入力を使用して機器を接続されている場合は新デッキの映像を純正モニターに映すことはできません。)
 ・配線は新デッキの映像出力とAVC1の映像入力(黄色)のみを接続してください。
 ・走行中に新デッキの映像を純正モニターで見るとは別売のテレビコントローラーが必要になります。
 ※取付け位置や注意事項、最新の適合情報は弊社ホームページの映像入力アダプター適合表をご確認ください。

サウンドアダプター ■6スピーカー付車 ■適合年式:マークII H12/10~H16/11 ■適合年式:マークIIブリット H14/1~H19/6	マークII/マークIIブリット SLX-7000R ¥12,000 (税抜)	 4 944799 026666	対応新デッキサイズ 2DIN (ワイド2DINも可) 又は 1DIN
---	---	--	---------------------------------------



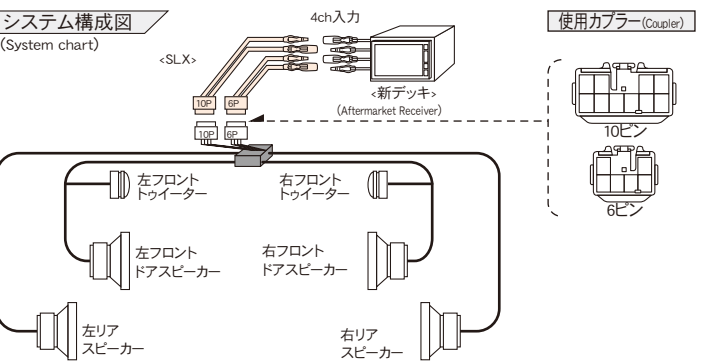
●パネル ●サイドパネル ●配線コネクタ

■付属品 ●取扱説明書(1枚) ●保証書(1枚)

※取付けに必要なパーツは全て揃っています。

音が鳴るスピーカー	トワイター	フロントドア	リアドア/トレイ	全てのスピーカーが鳴ります。
新デッキの必要事項	スピーカー出力端子			
新デッキの音響効果	フェーダー	DSP		
純正機器で使用できるもの※1	CDチェンジャー	ステアリングスイッチ	リアコントローラー	ハンズフリー
	x	x	x	x
				ETC
				△※2

※1 グレードやオプションによっては付いていないものがあります。
 ※2 電源の取り方によっては、純正ETCが動作しなくなることがあります。
 純正ETCが動作しない状態では、その他の純正機器が誤動作することがありますので、純正ETCを完全に取外してください。



※取付けについて(共通)

■純正ホルダーを使用します。