


1DINデッキが追加できる/2DINナビに交換できる

クラウン150系

AOX-05/SLX-41B/41R,42A



CROWN#150[Royal/Majesta]



※デッキはハメコみ合成です。

純正デッキを取外して市販デッキ(ナビ)を取付けるキット

車種	型式	年式	メーカーオプションナビ	スピーカー数	品番	価格(税抜)
クラウン150系 [ロイヤル/マジェスタ]	JZS151/153/155/157、 UZS151/155/157、 GS151(H)、LS151(H)	H7/8~H9/7	付き	7(スーパーライブサウンド)	(下表参照)	-
			なし	4,6	SLX-41R	¥12,000
		H9/7~H11/9	付き	7(スーパーライブサウンド)	(下表参照)	-
			なし	4,6	SLX-41R	¥12,000
			なし	7(スーパーライブサウンド)	SLX-42A	¥33,000

純正デッキを残して市販デッキ(ナビ)を取付けるキット

車種	型式	年式	メーカーオプションナビ	スピーカー数	品番	価格(税抜)
クラウン150系 [ロイヤル/マジェスタ]	JZS151/153/155/157、 UZS151/155/157、 GS151(H)、LS151(H)	H7/8~H11/9	付き	7(スーパーライブサウンド)	AOX-05	¥38,000
			なし	4,6	適合品なし	-
			なし	7(スーパーライブサウンド)		-

サウンドアダプター

- エレクトロマルチビジョン付車
- 適合年式:H7/8~H11/9

クラウン150系

AOX-05 ¥38,000 (税抜)



4 944799 026307

対応追加デッキサイズ

1DIN



デッキ追加

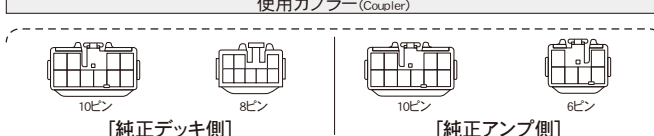
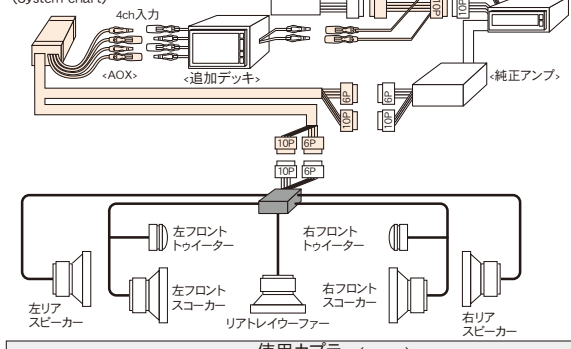
●左右ホルダー(金具大小)

- アンテナ延長ケーブル
- 付属品
- ナット(2コ)
- ウレタン(1枚)
- 取扱説明書(1枚)
- 保証書(1枚)

※取付けに必要なパーツは全て揃っています。本体、パネル、左右ホルダー(金具)のみの販売も可能です。

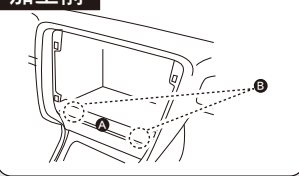
システム構成図

(System chart)

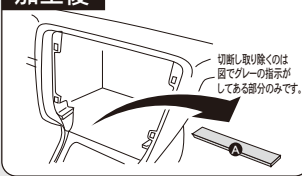


この商品は車両側の加工が必要となります。

加工前



加工後



音声が鳴るスピーカー	ツイーター	フロントドア	リアドア	ウーファー	追加デッキ使用時、ウーファーは鳴りません。
○	○	○	○	△※1	

※1.別途パワーアンプ(2Ω対応、最大出力50W以下)を追加すれば鳴らすことが可能です。

追加の必要事項	スピーカー出力端子	アンプリモート端子※2
○	○	○

※2.左記「追加デッキについて」参照

追加デッキの音響効果	フェーダー	DSP
○	○	○

ナビ音声	使用デッキ	純正ナビの音声案内	純正ナビ音声のOFF・音量調整	市販ナビの音声案内	市販ナビ音声のOFF・音量調整
追加デッキ	車両スピーカーから出力	純正ナビ画面のメニューにて操作	車両スピーカーから出力	市販ナビ画面のメニューにて操作	市販ナビ画面のメニューにて操作
純正デッキ	車両スピーカーから出力	純正ナビ画面のメニューにて操作	出力されません		

純正機器で使用できるもの※3	CDチェンジャー	ステアリングスイッチ	リアコントロール	ハンズフリー	ETC
○※4	○※4	○※4	○※4	○	○

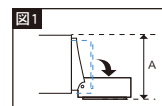
※3.グレードやオプションによっては付いていないものがあります。
※4.純正側に切り替えているときのみ使用できます。(市販デッキの操作はできません。)

※主な特徴

■純正オーディオシステムに1DINデッキを追加して追加デッキと純正デッキの音声を切替えて使用します。
純正ナビ画面のメニューにて操作できます。

※追加デッキについて

- 追加デッキにはオーディオン時12V、オーディオフ時0Vになるアンプリモート端子が必要です。該当する端子がない場合は、スイッチ等が必要になります。
- 追加デッキのフラップが開いた時に図1のAも高さ55mmを超えるデッキは取付けができません。
- デッキでラジオを聞くときは純正デッキをラジオ(AM/FM)に合わせてください。(ラジオ以外だと受信感度が悪くなる場合があります。)



※注意事項

■追加デッキとの組み合わせによっては、ポップノイズが出ることがあります。

※純正システムについて

■シガーライター、灰皿、ドリンクホルダーは使用できなくなります。

※取付けについて

- 純正アンテナからの出力が弱い場合、追加デッキに純正ラジオアンテナを接続するとラジオの感度が悪くなる場合があります。そのような場合は、市販のラジオ用ブースターを別途購入して取付けてください。
- デッキ裏からトランクルームまで配線する必要があります。

新製品ニュース

サウンドアダプター

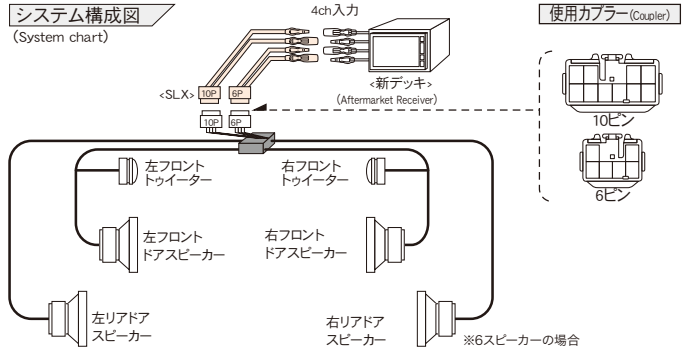
- 4、6スピーカー付車
- 適合年式:H7/8~H9/7

クラウン150系

SLX-41R ¥12,000 (税抜)



対応新デッキサイズ



音声が出るスピーカー	トワイター ○※1	フロントドア ○	リアドア ○	全てのスピーカーが鳴ります。
------------	-----------	----------	--------	----------------

※1.6スピーカーのみ

新デッキの必要事項		スピーカー出力端子	
新デッキの音響効果	フェダー ○	DSP ○	

純正機器で使用できるもの※2	CDチェンジャー x	ステアリングスイッチ x	リアコントローラー x	ハンズフリー x	ETC △※3
----------------	------------	--------------	-------------	----------	---------

※2.グレードやオプションによっては付いていないものがあります。

※3.電源の取り方によっては、純正ETCが動作しなくなることがあります。

純正ETCが動作しない状態では、その他の純正機器が誤動作することがありますので、純正ETCを完全に取り外してください。

※取付けについて

■純正ホルダーも使用します。



2DINナビに交換できる
サウンドアダプター
■スーパーライブサウンド付車
■適合年式：H7/8～H9/7

**クラウン150系
SLX-41B**

対応新デッキサイズ

¥33,000 (税抜)

4 944799 026314

2DIN (ワイズDINは不明) 又は 1DIN

2DINナビに交換できる
サウンドアダプター
■スーパーライブサウンド付車
■適合年式：H9/7～H11/9

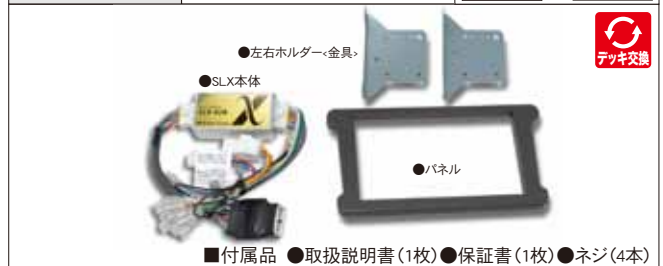
**クラウン150系
SLX-42A**

対応新デッキサイズ

¥33,000 (税抜)

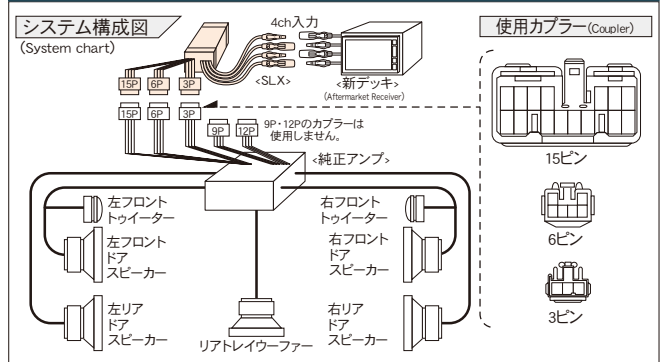
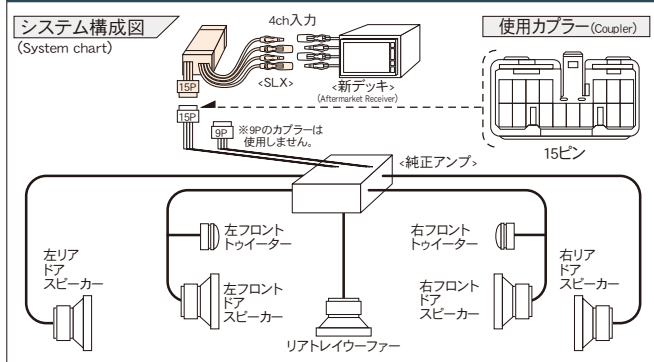
4 944799 026338

2DIN (ワイズDINは不明) 又は 1DIN



※取付けに必要なパーツは全て揃っています。
本体のみの販売も可能です。パネルのみをご希望のお客様はSLA-41Rをお求めください。

※取付けに必要なパーツは全て揃っています。
本体のみの販売も可能です。パネルのみをご希望のお客様はSLA-41Rをお求めください。



※交換できるデッキ

カセット・CD
SLX-41Bに対応します。
※登録が遅れて対応年式から外れている事もありますので、年式だけでなく、純正デッキでの確認も行ってください。
※ロイヤルサウンド(6スピーカー)には対応しておりません。
(デッキ形状は同じなので、必ずスピーカー数を確認してください。)

※交換できるデッキ

カセット・CD
SLX-42Aに対応します。
※ロイヤルサウンド(6スピーカー)には対応しておりません。
(スピーカー数、純正デッキの形状を必ず確認してください。)

音声が出るスピーカー	トワイター	フロントドア	リアドア	ウーファー	全てのスピーカーが鳴ります。
------------	-------	--------	------	-------	----------------

新デッキの必要事項	スピーカー出力端子
-----------	-----------

新デッキの音響効果	フェーダー	DSP
-----------	-------	-----

純正機器で使用できるもの※1	CDチェンジャー	ステアリングスイッチ	リアコントローラー	ハンズフリー	ETC
	x	x	x	x	△※2

※1. グレードやオプションによっては付いていないものがあります。
※2. 電源の取り方によっては、純正ETCが動作しなくなることがあります。
純正ETCが動作しない状態では、その他の純正機器が誤動作することがありますので、純正ETCを完全に取外してください。

※注意事項

■新デッキとの組み合わせによっては、ポップノイズが出る場合があります。

※取付けについて

- 純正ホルダーも使用します。
- 純正デッキから、新デッキへ交換したときに純正カプラーが余りますが、挿さない状態で問題ありません。
- ・SLX-41B:9Pのカプラーが余ります。
- ・SLX-42A:12P、9Pのカプラーが余ります。