


2DINナビに交換できる

CX-5

ZSX-02



CX-5



純正デッキを外して市販デッキ(ナビ)を取付けるキット

車種	型式	年式	メーカーオプションナビ	スピーカー数	品番	価格(税抜)
CX-5	KEEFW/KEEAW/KE5FW/ KE5AW/KE2FW/KE2AW	H24/2~現在	なし	9 (Boseサウンド)	ZSX-02	¥18,000
				4	適合品なし	-

サウンドアダプター

- BOSEサウンドシステム付車
- 適合年式:H24/2~現在


CX-5

ZSX-02

¥18,000 (税抜)



対応新デッキサイズ



※本体のみのキットです。

デッキ固定はディーラーオプションのオーディオ取付キットをお買い求めください。

音声が出るスピーカー	トゥイーター	フロントドア	リアドア	リアリアトゥイーター	全てのスピーカーが鳴ります。
	○	○	○	○	

新デッキの必要事項	スピーカー出力端子
-----------	-----------

新デッキの音響効果	フェーダー	DSP
	○	○

純正機器で使用できるもの※1	CDチェンジャー	ステアリングスイッチ	ハンズフリー	ETC
	x	x	x	△※2

※1.グレードやオプションによっては付いていないものがあります。

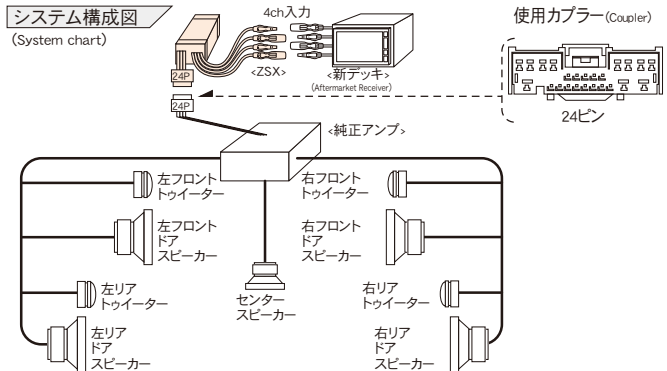
※2.電源の取り方によっては、純正ETCが動作しなくなることがあります。

純正ETCが動作しない状態では、その他の純正機器が誤動作することがありますので、純正ETCを完全に取外してください。

※主な特徴

- 純正アンプ、スピーカーはそのまま使えます。

システム構成図 (System chart)



※注意事項

- ナビ/デッキとの組み合わせによってはキーオン/キーオフ時にポップノイズが出る場合があります。
- 適合年式はモデルチェンジ等で変わることがあります。最新の情報は弊社ホームページでご確認ください。

※取付けについて

- パネル及び金具は付属していませんので、ディーラーオプションのオーディオ取付キットをお買い求めください。
H24/2~H24/12:KE01-V6-025A
H24/12~:KE02-V6-025
- 年式、装備などにより、金具を取付けるためのスピードナットが付いていないことがあります。その場合はマツダ純正のスピードナット(純正品番:GJ2164996)をご用意ください。
- ナビ/デッキの奥行きが205mm(コネクタ突起部を含む)を越えるものは車両側と干渉し、取付けができないことがあります。
- ナビ/デッキとの組み合わせにより、車両側のイルミネーション電源の仕様と合わないため、ナビ/デッキのイルミネーション連動機能が使用できないことがあります。
- ナビ/デッキのノーズ部分が下方向に可動する場合、純正パネルと干渉することがあります。